

Faire ma demande de transport scolaire adapté en ligne



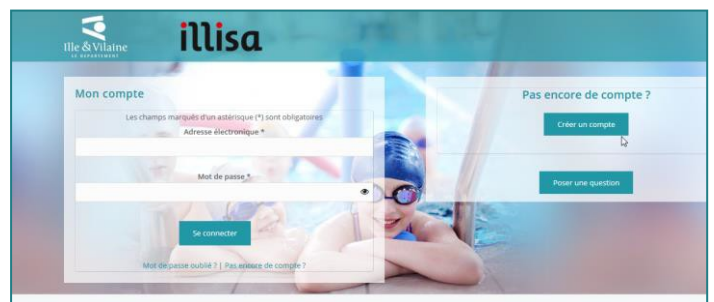
1. Je me rends sur Illisa → 2. Je crée mon compte → 3. Je fais ma demande de transport adapté

1. Je me rends sur Illisa

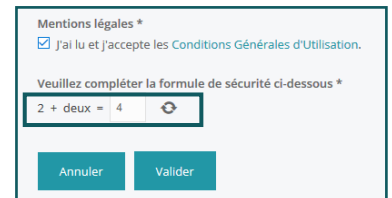
<https://illisa.ille-et-vilaine.fr> (**Ne pas utiliser Internet Explorer**)

2. Je crée mon compte

- Cliquer sur **Créer un compte** sur la page d'accueil d'Illisa



- Renseigner votre identité, votre adresse mail, et choisir un mot de passe
 - Compléter la formule de sécurité
- Cliquer sur **Valider**



- Consulter la boîte aux lettres de l'adresse mail que vous venez d'indiquer. Vous avez reçu un mail d'activation de compte, cliquez sur le lien d'activation.

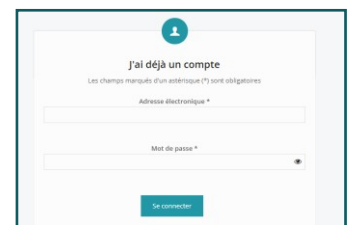
Vous recevez ce message car vous avez créé un compte sur la plateforme de démarches en ligne Illisa.
Afin d'activer votre compte, veuillez [cliquer ici](#).

Si vous avez besoin de nous contacter, quelle que soit la raison, sachez que nous ne pouvons dévoiler des informations qu'à la personne correspondant au nom et à l'adresse électronique associés à votre compte.

Merci de votre confiance.

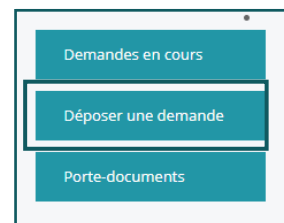

- Vous êtes alors invité à saisir les identifiants de votre compte : adresse mail + mot de passe.

Cliquer sur **Se connecter**



3. Je fais ma demande de transport scolaire adapté

- Cliquer sur **PARTICULIER** dans le menu du haut pour accéder à l'espace des particuliers
- Cliquer sur **Déposer une demande** (dans le menu de gauche)



- Cliquer sur **HANDICAP** (dans le menu de droite) puis sur la demande **Transport scolaire pour les élèves et étudiants en situation de handicap**
- Renseigner les informations demandées lors des 6 étapes du formulaire
- Cliquer sur **Terminer** à l'étape 6 du formulaire

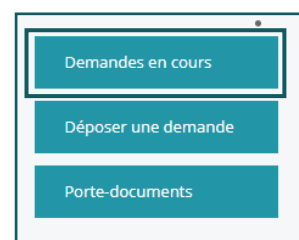
Votre demande est envoyée aux services du Département

Une page de récapitulatif de votre demande est présentée
Vous avez reçu un accusé d'enregistrement dans votre boîte aux lettres (sur l'adresse mail de votre compte)

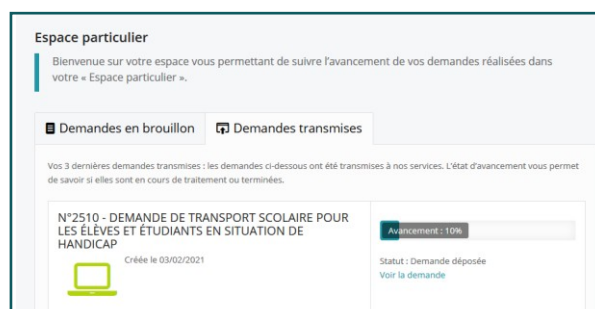


Je suis l'état d'avancement de ma demande

Vous pouvez suivre l'avancement de votre demande en cliquant sur **Demande en cours** (dans le menu de gauche) puis sur **Demandes transmises**

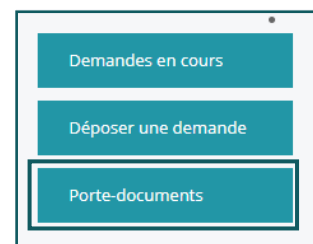


Le statut et le % d'avancement évolueront au fur et à mesure de l'instruction de votre demande



Documents à fournir

- Préparer les pièces à fournir sur votre ordinateur :
 - o Avis de la MDPH pour le transport scolaire adapté, valide pour l'année scolaire demandée
 - o Avis de la MDPH pour l'Accompagnant des Elèves en Situation de Handicap (AESH)
 - o Courrier de la Direction Académique pour l'affectation en dispositif ULIS ou SEGPA
 - o RIB pour les prises en charge en véhicule personnel
 - o Si une garde alternée est en place : Copie du jugement de garde alternée (les pages mentionnant le nom de l'enfant et le mode de garde sont suffisantes), ou attestation sur l'honneur précisant les modalités d'accueil de l'enfant à leur domicile (semaine paire/impair ou autre) si aucun jugement n'a été prononcé.
 - o Planning de cotitularité des familles d'accueil
- Les pièces que vous joindrez dans le formulaire seront automatiquement déposées dans votre porte-documents afin de les retrouver facilement lors d'une prochaine demande
- Cliquer sur **Porte-documents** (dans le menu de gauche) pour visualiser les documents de votre porte-documents.



- Les pièces de votre porte-documents vous seront automatiquement proposés lors d'une prochaine demande

